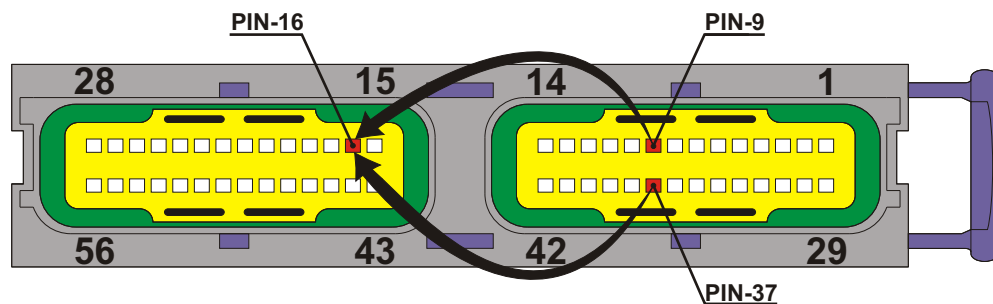
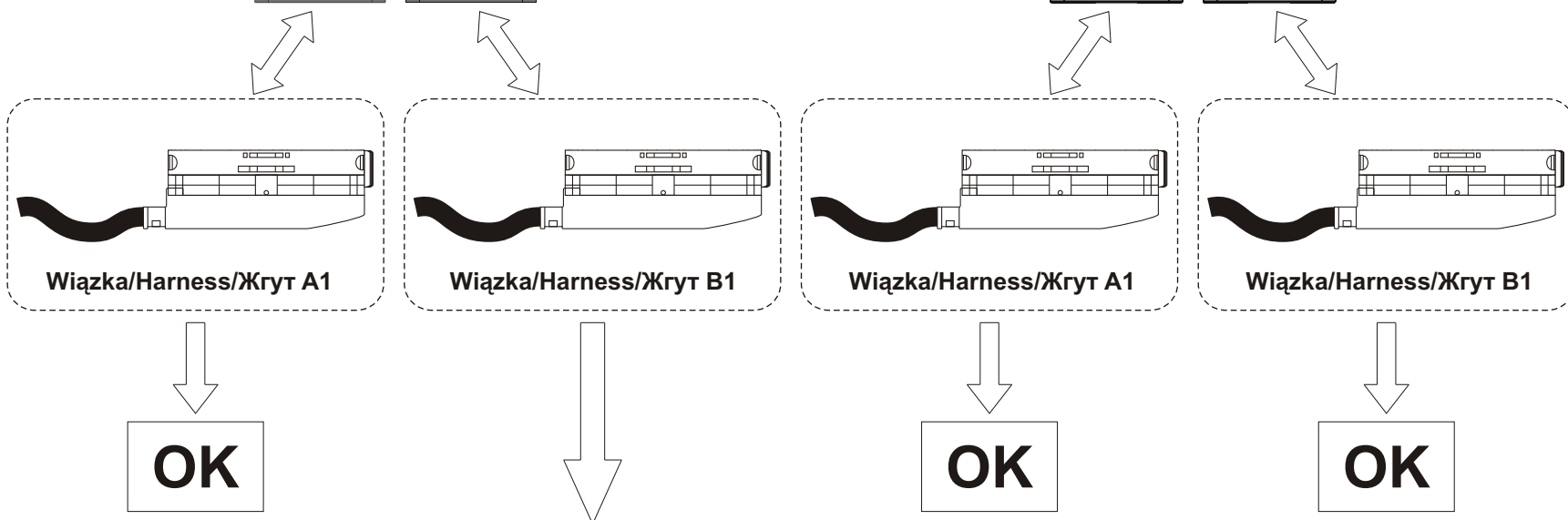
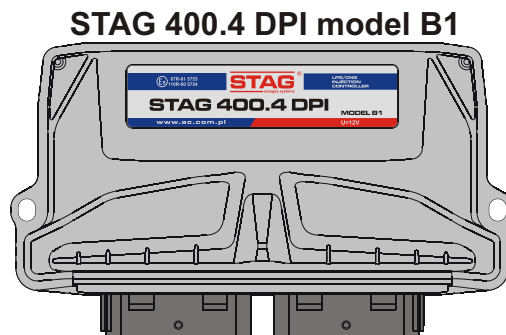



## Schemat zamiany modeli sterowników STAG 400.4 DPI

### Diagram of STAG 400.4 DPI models exchange

### Схема обмена STAG 400.4 DPI моделей



#### UWAGA / ATTENTION / ВНИМАНИЕ:

W przypadku konieczności podłączenia sterownika STAG 400.4 DPI model A1 do wiązki dedykowanej dla sterownika STAG 400.4 DPI model B1 należy dokonać przeróbki wiązki. W tym celu należy ze złącza wiązki wypiąć przewody obsadzone w pinach 9 i 37 i połączyć je z przewodem obsadzonym w pinie nr 16.

It is necessary to make changes in harness in the case of connecting controller STAG 400.4 DPI model A1 to the harness dedicated to controller STAG 400.4 DPI model B1. In this situation wires from harness staffed in pins numbers 9 and 37 should be taken out and connected with wire staffed in pin number 16.

Если происходит необходимость подключения блока управления STAG 400.4 DPI модель A1 к жгуту предназначенному блоку 400.4 DPI модель B1 надо сделать переделку жгута. Для этой цели надо отсоединить проводку с пином 9 и 37 и соединить в проводке с пином 16.